


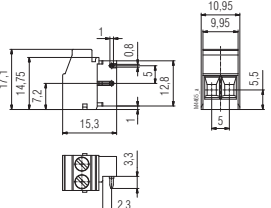


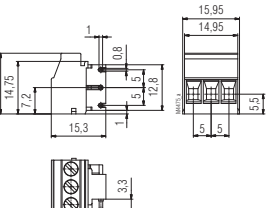


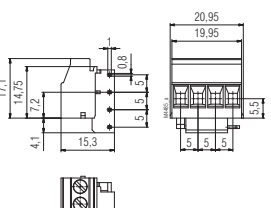

## Leiterplattenanschlusstechnik

Für jede Anwendung  
die passende Lösung

# Schraubklemmen

## 2- , 3- und 4-polig

# Ausrichtung rechts / links

Übersicht						
	Bezeichnung	Farbe <sup>1)</sup>	Artikelnummer	Abmessungen [mm] <sup>2)</sup>		Ausrichtung
2-polig	 KS4400-20.xx00	graphitschwarz RAL 9011	0064275			rechts ohne Kodierung
	KS4400-20.xx03	lichtgrau RAL 7035	0065446			rechts ohne Kodierung
	 KS4400-21.xx00	graphitschwarz RAL 9011	0064278			links ohne Kodierung
	KS4400-21.xx03	lichtgrau RAL 7035	0065447			links ohne Kodierung
3-polig	 KS4400-30.xxx00	graphitschwarz RAL 9011	0064276			rechts ohne Kodierung
	KS4400-30.xxx03	lichtgrau RAL 7035	0065448			rechts ohne Kodierung
	 KS4400-31.xxx00	graphitschwarz RAL 9011	0064279			links ohne Kodierung
	KS4400-31.xxx03	lichtgrau RAL 7035	0065449			links ohne Kodierung
4-polig	 KS4400-40.xxxx00	graphitschwarz RAL 9011	0064277			rechts ohne Kodierung
	KS4400-40.xxxx03	lichtgrau RAL 7035	0065211			rechts ohne Kodierung
	 KS4400-41.xxxx00	graphitschwarz RAL 9011	0064280			links ohne Kodierung
	KS4400-41.xxxx03	lichtgrau RAL 7035	0065212			links ohne Kodierung

Anschlussquerschnitt		
	mm <sup>2</sup>	AWG
starr	0,34 ... 2,5	22 - 14
flexibel	0,34 ... 2,5	22 - 14
flexibel mit Aderendhülse	0,34 ... 2,5	-

Anschlüsseigenschaften	
Abisolierlänge / Hülsenlänge Schraubklemme [mm]	7
Anzugsmoment [Nm]	0,5
Leiterbefestigung unverlierbare Schlitzschaube	M2,5
max. Kontaktdurchgangswiderstand zur Leiterplatte [mΩ]	10

Isolationskoordination nach EN 60664-1	
Überspannungskategorie	III
Verschmutzungsgrad	3
Bemessungsstrom [A]	10
Bemessungsisolationsspannung [V]	250
Bemessungsstoßspannung [kV]	4


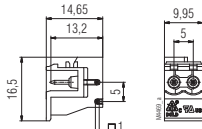
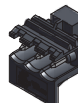
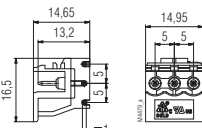
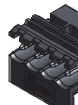
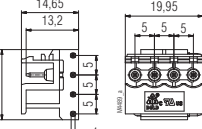
Approbatonsdaten (UL)			
Use-Group	B	-	D
Nennspannung [V]	300	-	300
Nennstrom [A]	10	-	10

<sup>1)</sup> andere Farben auf Anfrage

<sup>2)</sup> Maßzeichnungen: Ausrichtung rechts; für die Ausrichtung links gelten die gleichen Maße

# Anschlussblöcke 2- , 3- und 4-polig

# Ausrichtung rechts

Übersicht		Bezeichnung	Farbe <sup>1)</sup>	Artikelnummer	Abmessungen [mm]	Position	Kodierreiter
2-polig		KS4400-22.xx00	graphitschwarz RAL 9011	0064281			ohne Kodierung
		KS4400-22.xx03	lichtgrau RAL 7035	0065407			ohne Kodierung
		KS4400-22.1x00	graphitschwarz RAL 9011	0065408			1
		KS4400-22.x200	graphitschwarz RAL 9011	0065409			2
		KS4400-22.1200	graphitschwarz RAL 9011	0065410			1 + 2
3-polig		KS4400-32.xxx00	graphitschwarz RAL 9011	0064282			ohne Kodierung
		KS4400-32.xxx03	lichtgrau RAL 7035	0065450			ohne Kodierung
		KS4400-32.12x00	graphitschwarz RAL 9011	0065358			1 + 2
		KS4400-32.1x300	graphitschwarz RAL 9011	0065359			1 + 3
		KS4400-32.x2300	graphitschwarz RAL 9011	0065360			2 + 3
KS4400-32.12300	graphitschwarz RAL 9011	0065361			1 + 2 + 3		
4-polig		KS4400-42.xxxx00	graphitschwarz RAL 9011	0064283			ohne Kodierung
		KS4400-42.xxxx03	lichtgrau RAL 7035	0065188			ohne Kodierung
		KS4400-42.12xx00	graphitschwarz RAL 9011	0065374			1 + 2
		KS4400-42.1x3x00	graphitschwarz RAL 9011	0065375			1 + 3
		KS4400-42.x23x00	graphitschwarz RAL 9011	0065376			2 + 3
		KS4400-42.1xx400	graphitschwarz RAL 9011	0065377			1 + 4
		KS4400-42.x2x400	graphitschwarz RAL 9011	0065378			2 + 4
		KS4400-42.xx3400	graphitschwarz RAL 9011	0065379			3 + 4

Isolationskoordination nach EN 60664-1	
Überspannungskategorie	III
Verschmutzungsgrad	3
Bemessungsstrom [A]	10
Bemessungsisolationsspannung [V]	250
Bemessungsstoßspannung [kV]	4

Approbationsdaten (UL)			
Use-Group	B	-	D
Nennspannung [V]	300	-	300
Nennstrom [A]	10	-	10

<sup>1)</sup> andere Farben auf Anfrage

# Anschlussblöcke 2- , 3- und 4-polig

# Ausrichtung links

Übersicht						
	Bezeichnung	Farbe <sup>1)</sup>	Artikelnummer	Abmessungen [mm]		Position Kodierreiter
2-polig	KS4400-23.xx00	graphitschwarz RAL 9011	0064284			ohne Kodierung
	KS4400-23.xx03	lichtgrau RAL 7035	0065411		ohne Kodierung	
	KS4400-23.1x00	graphitschwarz RAL 9011	0065412		1	
	KS4400-23.x200	graphitschwarz RAL 9011	0065413		2	
	KS4400-23.1200	graphitschwarz RAL 9011	0065414		1 + 2	
3-polig	KS4400-33.xxx00	graphitschwarz RAL 9011	0064285			ohne Kodierung
	KS4400-33.xxx03	lichtgrau RAL 7035	0065451		ohne Kodierung	
	KS4400-33.12x00	graphitschwarz RAL 9011	0065362		1 + 2	
	KS4400-33.1x300	graphitschwarz RAL 9011	0065363		1 + 3	
	KS4400-33.x2300	graphitschwarz RAL 9011	0065364		2 + 3	
	KS4400-33.12300	graphitschwarz RAL 9011	0065365		1 + 2 + 3	
4-polig	KS4400-43.xxxx00	graphitschwarz RAL 9011	0064286			ohne Kodierung
	KS4400-43.xxxx03	lichtgrau RAL 7035	0065189		ohne Kodierung	
	KS4400-43.12xx00	graphitschwarz RAL 9011	0065380		1 + 2	
	KS4400-43.1x3x00	graphitschwarz RAL 9011	0065381		1 + 3	
	KS4400-43.x23x00	graphitschwarz RAL 9011	0065382		2 + 3	
	KS4400-43.123x00	graphitschwarz RAL 9011	0065383		1 + 2 + 3	
	KS4400-43.1xx400	graphitschwarz RAL 9011	0065384		1 + 4	
	KS4400-43.x2x400	graphitschwarz RAL 9011	0065385		2 + 4	
	KS4400-43.12x400	graphitschwarz RAL 9011	0065386		1 + 2 + 4	
	KS4400-43.xx3400	graphitschwarz RAL 9011	0065387		3 + 4	
	KS4400-43.1x3400	graphitschwarz RAL 9011	0065388		1 + 3 + 4	
	KS4400-43.x23400	graphitschwarz RAL 9011	0065389		2 + 3 + 4	


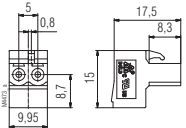
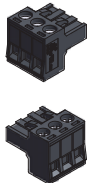
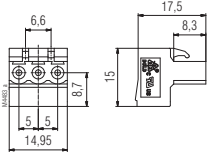
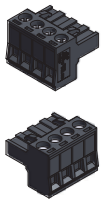
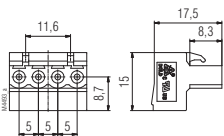
Isolationskoordination nach EN 60664-1	
Überspannungskategorie	III
Verschmutzungsgrad	3
Bemessungsstrom [A]	10
Bemessungsisolationsspannung [V]	250
Bemessungsstoßspannung [kV]	4

Approbationsdaten (UL)			
Use-Group	B	-	D
Nennspannung [V]	300	-	300
Nennstrom [A]	10	-	10

<sup>1)</sup> andere Farben auf Anfrage

# Steckbare Schraubklemmen

## 2-, 3- und 4-polig

Übersicht		Bezeichnung	Farbe <sup>1)</sup>	Artikelnummer	Abmessungen [mm]	Position	Kodierreiter
2-polig		KS4400-24.xx00	graphitschwarz RAL 9011	0064287			ohne Kodierung
		KS4400-24.xx03	lichtgrau RAL 7035	0065415		ohne Kodierung	
		KS4400-24.1x00	graphitschwarz RAL 9011	0065416		1	
		KS4400-24.x200	graphitschwarz RAL 9011	0065417		2	
		KS4400-24.1200	graphitschwarz RAL 9011	0065418		1 + 2	
3-polig		KS4400-34.xxx00	graphitschwarz RAL 9011	0064288			ohne Kodierung
		KS4400-34.xxx03	lichtgrau RAL 7035	0065452		ohne Kodierung	
		KS4400-34.1x00	graphitschwarz RAL 9011	0065366		1	
		KS4400-34.x200	graphitschwarz RAL 9011	0065367		2	
		KS4400-34.xx300	graphitschwarz RAL 9011	0065368		3	
KS4400-34.12300	graphitschwarz RAL 9011	0065369	1 + 2 + 3				
4-polig		KS4400-44.xxxx00	graphitschwarz RAL 9011	0064289			ohne Kodierung
		KS4400-44.xxxx03	lichtgrau RAL 7035	0065190		ohne Kodierung	
		KS4400-44.1xxx00	graphitschwarz RAL 9011	0065390		1	
		KS4400-44.x2xx00	graphitschwarz RAL 9011	0065391		2	
		KS4400-44.12xx00	graphitschwarz RAL 9011	0065392		1 + 2	
		KS4400-44.xx3x00	graphitschwarz RAL 9011	0065393		3	
		KS4400-44.1x3x00	graphitschwarz RAL 9011	0065394		1 + 3	
		KS4400-44.x23x00	graphitschwarz RAL 9011	0065395		2 + 3	
		KS4400-44.1xx400	graphitschwarz RAL 9011	0065396		1 + 4	
		KS4400-44.x2x400	graphitschwarz RAL 9011	0065397		2 + 4	
		KS4400-44.xx3400	graphitschwarz RAL 9011	0065398		3 + 4	

Anschlussquerschnitt		
	mm <sup>2</sup>	AWG
starr	0,34 ... 2,5	22 - 14
flexibel	0,34 ... 2,5	22 - 14
flexibel mit Aderendhülse	0,34 ... 2,5	-

Anschlüsseigenschaften	
Abisolierlänge / Hülsenlänge Schraubklemme [mm]	7
Anzugsmoment [Nm]	0,5
Leiterbefestigung unverlierbare Schlitzschraube	M2,5
max. Kontaktdurchgangswiderstand zur Leiterplatte [mΩ]	10

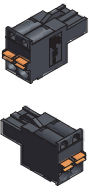
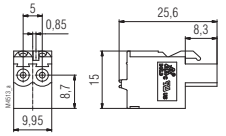
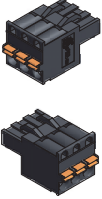
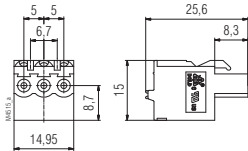
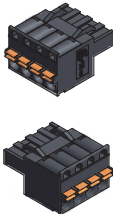
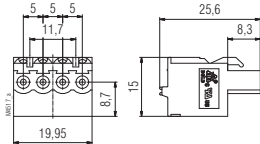
Isolationskoordination nach EN 60664-1	
Überspannungskategorie	III
Verschmutzungsgrad	3
Bemessungsstrom [A]	10
Bemessungsisolationsspannung [V]	250
Bemessungsstoßspannung [kV]	4

Approbationsdaten (UL)			
Use-Group	B	-	D
Nennspannung [V]	300	-	300
Nennstrom [A]	10	-	10

<sup>1)</sup> andere Farben auf Anfrage

# Steckbare Federkraftklemmen

## 2-, 3- und 4-polig

Übersicht		Bezeichnung	Farbe <sup>1)</sup>	Artikelnummer	Abmessungen [mm]	Position	Kodierreiter
2-polig		KS4400-25.xx00	graphitschwarz RAL 9011	0065423			ohne Kodierung
		KS4400-25.xx03	lichtgrau RAL 7035	0065419		ohne Kodierung	
		KS4400-25.1x00	graphitschwarz RAL 9011	0065420		1	
		KS4400-24.x200	graphitschwarz RAL 9011	0065421		2	
		KS4400-25.1200	graphitschwarz RAL 9011	0065422		1 + 2	
3-polig		KS4400-35.xxx00	graphitschwarz RAL 9011	0065348			ohne Kodierung
		KS4400-35.xxx03	lichtgrau RAL 7035	0065453		ohne Kodierung	
		KS4400-35.1x00	graphitschwarz RAL 9011	0065370		1	
		KS4400-35.x200	graphitschwarz RAL 9011	0065371		2	
		KS4400-35.xx300	graphitschwarz RAL 9011	0065372		3	
		KS4400-35.12300	graphitschwarz RAL 9011	0065373		1 + 2 + 3	
4-polig		KS4400-45.xxxx00	graphitschwarz RAL 9011	0065349			ohne Kodierung
		KS4400-45.xxxx03	lichtgrau RAL 7035	0065454		ohne Kodierung	
		KS4400-45.1xxx00	graphitschwarz RAL 9011	0065399		1	
		KS4400-45.12xx00	graphitschwarz RAL 9011	0065400		1 + 2	
		KS4400-45.xx3x00	graphitschwarz RAL 9011	0065401		3	
		KS4400-45.1x3x00	graphitschwarz RAL 9011	0065402		1 + 3	
		KS4400-45.x23x00	graphitschwarz RAL 9011	0065403		2 + 3	
		KS4400-45.1xx400	graphitschwarz RAL 9011	0065404		1 + 4	
		KS4400-45.x2x400	graphitschwarz RAL 9011	0065405		2 + 4	
		KS4400-45.xx3400	graphitschwarz RAL 9011	0065406		3 + 4	

Anschlussquerschnitt		
	mm <sup>2</sup>	AWG
starr	0,34 ... 4	22 - 12
flexibel	0,34 ... 2,5	22 - 12
flexibel mit Aderendhülse	0,34 ... 2,5	-

Anschlüsseigenschaften	
Abisolierlänge / Hülsenlänge Schraubklemme [mm]	11
Anzugsmoment [Nm]	-
Leiterbefestigung Push-In mit Lösetaste	+
max. Kontaktdurchgangswiderstand zur Leiterplatte [mΩ]	10

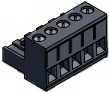
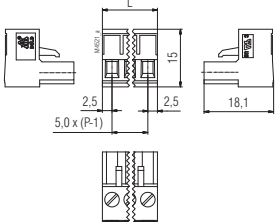
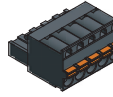
Isolationskoordination nach EN 60664-1	
Überspannungskategorie	III
Verschmutzungsgrad	3
Bemessungsstrom [A]	10
Bemessungsisolationsspannung [V]	250
Bemessungsstoßspannung [kV]	4

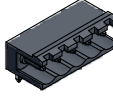
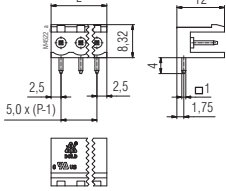
Approbationsdaten (UL)			
Use-Group	B	-	D
Nennspannung [V]	300	-	300
Nennstrom [A]	10	-	10

<sup>1)</sup> andere Farben auf Anfrage

# Steckbare Schraub- und Federkraftlemmen 2- bis 12-polig

# Anschlussblock für waagrechte Leiterplatte 2- bis 12-polig

Übersicht		Polzahl	Bezeichnung	Artikelnummer	Abmessungen [mm]	L [mm]
2- bis 12-polig <sup>3) 4)</sup>		2	KU4100-12.22	0060352		10
		3	KU4100-12.23	0060353		15
		4	KU4100-12.24	0060354		20
		5	KU4100-12.25	0060355		25
		6	KU4100-12.26	0060356		30
		7	KU4100-12.27	0060357		35
		8	KU4100-12.28	0060358		40
		9	KU4100-12.29	0060359		45
		10	KU4100-12.30	0060360		50
		11	KU4100-12.31	0060361		55
		12	KU4100-12.32	0060362		60
		2- bis 12-polig <sup>3) 4)</sup>		2		KU4100-12.52
3	KU4100-12.53			0066214	15	
4	KU4100-12.54			auf Anfrage	20	
5	KU4100-12.55			0066215	25	
6	KU4100-12.56			0066216	30	
7	KU4100-12.57			auf Anfrage	35	
8	KU4100-12.58			auf Anfrage	40	
9	KU4100-12.59			0066217	45	
10	KU4100-12.60			auf Anfrage	50	
11	KU4100-12.61			auf Anfrage	55	
12	KU4100-12.62			0066218	60	

Übersicht		Polzahl	Bezeichnung	Artikelnummer	L [mm]
2- bis 12-polig <sup>3) 4)</sup>		2	KU4100-12.2	0060341	10
		3	KU4100-12.3	0060342	15
		4	KU4100-12.4	0060343	20
		5	KU4100-12.5	0060344	25
		6	KU4100-12.6	0060345	30
		7	KU4100-12.7	0060346	35
		8	KU4100-12.8	0060347	40
		9	KU4100-12.9	0060348	45
		10	KU4100-12.10	0060349	50
		11	KU4100-12.11	0060350	55
		12	KU4100-12.12	0060351	60
		Abmessungen [mm]		2	KU4100-12.2
3	KU4100-12.3			0060342	15
4	KU4100-12.4			0060343	20
5	KU4100-12.5			0060344	25
6	KU4100-12.6			0060345	30
7	KU4100-12.7			0060346	35
8	KU4100-12.8			0060347	40
9	KU4100-12.9			0060348	45
10	KU4100-12.10			0060349	50
11	KU4100-12.11			0060350	55
12	KU4100-12.12			0060351	60

Anschlussquerschnitt		
	mm <sup>2</sup>	AWG
starr	0,34 ... 4	22 - 12
flexibel	0,34 ... 2,5	22 - 12
flexibel mit Aderendhülse	0,34 ... 2,5	-

Anschlüsseigenschaften	
Abisolierlänge / Hülsenlänge Schraubklemme [mm]	7
Abisolierlänge / Hülsenlänge Federkraftklemme [mm]	11
Anzugsmoment [Nm]	0,5
Leiterbefestigung Push-In mit Lösetaste / unverlierbare Schlitzschraube	M2,5
max. Kontaktdurchgangswiderstand zur Leiterplatte [mΩ]	10

Isolationskoordination nach EN 60664-1	
Überspannungskategorie	III
Verschmutzungsgrad	3
Bemessungsstrom [A]	10
Bemessungsisolationsspannung [V]	250
Bemessungsstoßspannung [kV]	4

Approbatonsdaten (UL)			
Use-Group	B	-	D
Nennspannung [V]	300	-	300
Nennstrom [A] Anschlussblock	12	-	-
Nennstrom [A] Schraubklemme	12	-	-
Nennstrom [A] Federkraftklemme	10	-	10

<sup>3)</sup> Kodierung auf Anfrage  
<sup>4)</sup> empfohlen für Gehäuseserien KU 4100 und KU 4500

# Schraubklemmen

## 2- bis 12-polig

Übersicht				
	Polzahl	Bezeichnung	Artikelnummer	L [mm]
2- bis 12-polig <sup>4)</sup>	2	KU4100-11.2	0065333	10,16
	3	KU4100-11.3	0065334	15,24
	4	KU4100-11.4	0065335	20,32
	5	KU4100-11.5	0065336	25,40
	6	KU4100-11.6	0065337	30,48
	7	KU4100-11.7	0065338	35,56
	8	KU4100-11.8	0065339	40,64
	9	KU4100-11.9	0065340	45,72
	10	KU4100-11.10	0065341	50,80
	11	KU4100-11.11	0065342	55,88
	12	KU4100-11.12	0065343	60,96

Abmessungen [mm]	

Anschlussquerschnitt		
	mm <sup>2</sup>	AWG
starr	0,34 ... 4	24 - 12
flexibel	0,34 ... 2,5	24 - 12
flexibel mit Aderendhülse	0,34 ... 2,5	-

Anschlüsseigenschaften	
Abisolierlänge / Hülsenlänge Schraubklemme [mm]	7
Anzugsmoment [Nm]	0,5
Leiterbefestigung unverlierbare Schlitzschraube max. Kontaktdurchgangswiderstand zur Leiterplatte [mΩ]	M2,5 10

Isolationskoordination nach EN 60664-1	
Überspannungskategorie	III
Verschmutzungsgrad	3
Bemessungsstrom [A]	10
Bemessungsisolationsspannung [V]	250
Bemessungsstoßspannung [kV]	4

Approbationsdaten (UL)			
Use-Group	B	-	D
Nennspannung [V]	300	-	300
Nennstrom [A]	20	-	10

# Federkraftklemmen

## Rastermaß 5,08 mm

### 4-, 6-, 8- und 10-polig

Übersicht				
	Polzahl	Bezeichnung	Artikelnummer	L [mm]
4 bis 10-polig <sup>3)</sup>	4	KL4000-010-0400	0068700	19,44
	6	KL4000-010-0600	0068701	29,60
	8	KL4000-010-0800	0068313	39,76
	10	KL4000-010-1000	0068702	49,92

Abmessungen [mm]	

Anschlussquerschnitt		
	mm <sup>2</sup>	AWG
starr	0,14 ... 1,5	28 - 14
flexibel	0,14 ... 1,5	28 - 14
flexibel mit Aderendhülse	0,25 ... 1,0	-

Anschlüsseigenschaften	
Abisolierlänge / Hülsenlänge Schraubklemme [mm]	8 ... 9
Leiterbefestigung Push-In mit Lösetaste	+
max. Kontaktdurchgangswiderstand zur Leiterplatte [mΩ]	10

Isolationskoordination nach EN 60664-1	
Überspannungskategorie	III
Verschmutzungsgrad	2
Bemessungsstrom [A]	17,5
Bemessungsisolationsspannung [V]	320
Bemessungsstoßspannung [kV]	4

Approbationsdaten (UL)			
Use-Group	B	-	D
Nennspannung [V]	300	-	300
Nennstrom [A]	12	-	12

<sup>3)</sup> Kodierung auf Anfrage  
<sup>4)</sup> empfohlen für Gehäuseserien KU 4100 und KU 4500





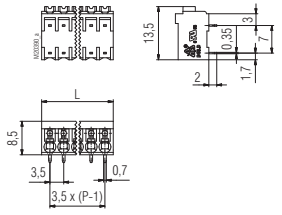
<sup>3)</sup> Anslusstechnik geeignet für Reflow-Lötverfahren



# Federkraftklemmen

## Rastermaß 3,5 mm

### 4-, 6-, 8- und 10-polig

Übersicht					
	Polzahl	Bezeichnung	Artikelnummer	L [mm]	
4 bis 10-polig <sup>9)</sup>		4	KL4000-000-0400	0068697	14,70
		6	KL4000-000-0600	0068698	21,70
		8	KL4000-000-0800	0068312	28,70
		10	KL4000-000-1000	0068700	35,70
Abmessungen [mm]					

Anschlussquerschnitt		
	mm <sup>2</sup>	AWG
starr	0,14 ... 1,5	28 - 16
flexibel	0,14 ... 1,5	28 - 16
flexibel mit Aderendhülse	0,25 ... 1,0	-

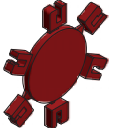
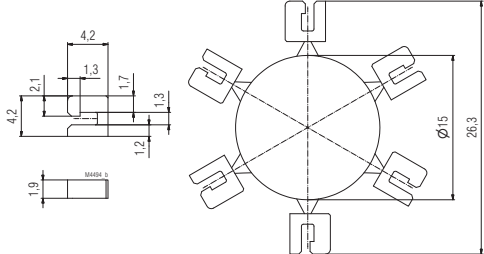
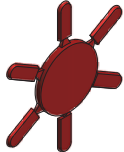
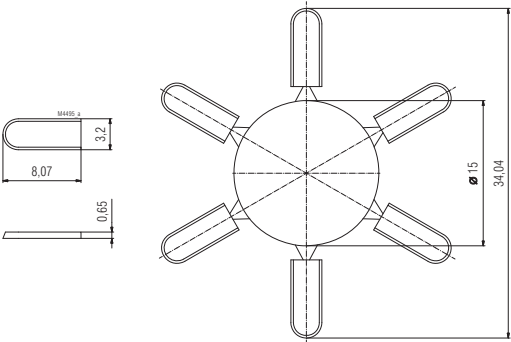
Anschlüsseigenschaften	
Abisolierlänge / Hülsenlänge Schraubklemme [mm]	8 ... 9
Leiterbefestigung Push-In mit Lösetaste	•
max. Kontaktdurchgangswiderstand zur Leiterplatte [mΩ]	10

Isolationskoordination nach EN 60664-1	
Überspannungskategorie	III
Verschmutzungsgrad	2
Bemessungsstrom [A]	17,5
Bemessungsisolationsspannung [V]	160
Bemessungsstoßspannung [kV]	4

Approbationsdaten (UL)			
Use-Group	B	-	D
Nennspannung [V]	300	-	300
Nennstrom [A]	12	-	12

# Zubehör

## Kodierreiter / Kodierprofil

Übersicht			
	Bezeichnung	Artikelnummer	Abmessungen [mm]
Kodierreiter		KS4400-9-1 0065213	
Kodierprofil		KS4400-10-1 0065214	

<sup>9)</sup> Anslusstechnik geeignet für Reflow-Lötverfahren



# DOLD – Lösungen für Ihre Elektronik. So individuell wie Ihre Applikation.

## Auf das richtige Gehäuse kommt es an!

Elektronikgehäuse dienen nicht nur der Verpackung Ihrer Elektronik, sondern bieten weit mehr. Durch moderne Werkzeugkonzepte gehören Lösungen „von der Stange“ der Vergangenheit an. Durch hohe Flexibilität in Form, Farbe und Funktion lassen sich unsere Gehäusesysteme, einfach an Ihre Anforderung und Applikation anpassen.

Wir verstehen uns als Projektpartner und unterstützen Sie beim Design-In-Prozess. Sie können Ihre wertvollen Ressourcen ganz auf die Elektronikentwicklung konzentrieren. Auf unsere durch jahrzehntelange Erfahrung erworbene Kompetenz können Sie sich verlassen.

Gerne informieren wir Sie über weitere Produktlösungen aus unserem Haus.



### Schaltschrankgehäuse

Mit verschiedenen modularen Gehäuseserien in gängigen Baubreiten werden aus bestückten Leiterplatten montagefreundliche Elektronikmodule. Somit steht für zukunftsorientierte Automatisierungsgeräte immer die passende Gehäuselösung zur Verfügung. Profitieren Sie von Gehäusesystemen mit abgestuften Größen, variabler Anschlussstechnik sowie optionalem Tragschienenbus-System.



### Verteilergehäuse

Die Verteilergehäuse erfüllen alle Anforderungen im Bereich der modernen Gebäudeautomation. Sie decken alle gängigen Baubreiten sowie Einbautiefen ab und bieten viel Raum für Ihre Elektronik. Mit hoher Variantenvielfalt lassen sich damit Ihre individuellen Aufgabenstellungen problemlos lösen.



### Sicherheitsrelais

Als Kompetenzführer für Sicherheitsrelais mit zwangsgeführten Kontakten, Karten- sowie Miniaturrelais bieten wir technisch und qualitativ hochwertige Lösungen für das sichere Schalten von elektrischen Strömen bei minimalen Abmessungen.



**DOLD** 

**E. DOLD & SÖHNE KG**

Postfach 1251 • 78114 Furtwangen • Deutschland  
Telefon +49 7723 6540 • Fax +49 7723 654356  
gv@dold.com • www.dold.com